


1. ຫົວຂໍ້ - ຮູບ (ປ.5 ບົດທີ 10 ຮູບຫຼາຍແຈ, ໃຊ້ ປ.1 - 4 ກໍໄດ້)

2. ຈຸດປະສົງ - ນັກຮຽນປະຖົມສາມາດເຂົ້າໃຈກ່ຽວກັບຮູບໂດຍຫຼິ້ນເກມຕໍ່ຮູບເລຂາຄະນິດມະຫັດສະຈັນໄດ້.

3. ອຸປະກອນ - ເຈ້ຍຂີດເສັ້ນໃຫ້ຄືກັບຮູບລຸ່ມນີ້

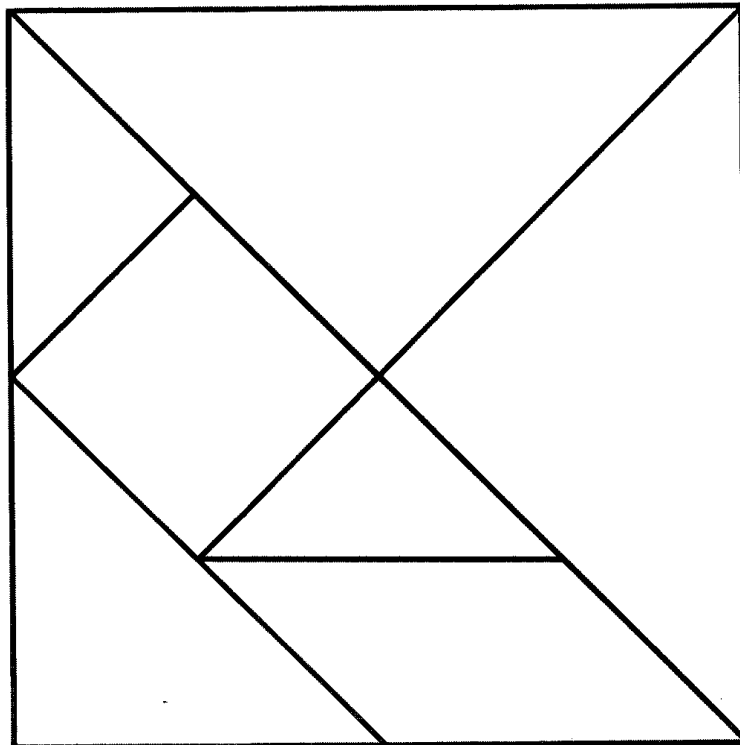
4. ວິທີໃຊ້

- (1) ຢາຍເຈ້ຍທີ່ຂີດເສັ້ນລຸ່ມນີ້ແລ້ວ ໃຫ້ນັກຮຽນຕັດເຈ້ຍ.
- (2) ໃຫ້ນັກຮຽນສ້າງຮູບແບບຕົວຢ່າງ. ຫຼັງຈາກນັກຮຽນລື່ງເຄີຍຫຼິ້ນແລ້ວ ໃຫ້ແຂ່ງຂັນ.
- (3) ໃຫ້ນັກຮຽນສ້າງຮູບແບບຄົດເອງແລ້ວ ໃຫ້ລາຍງານ.



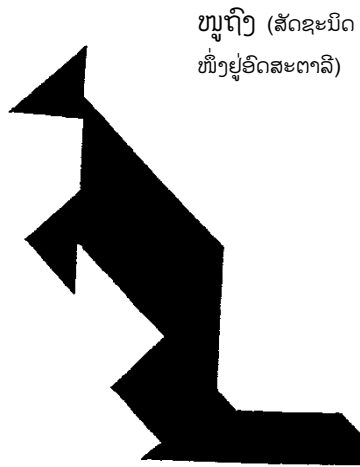
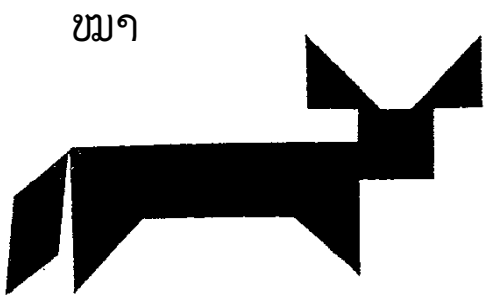
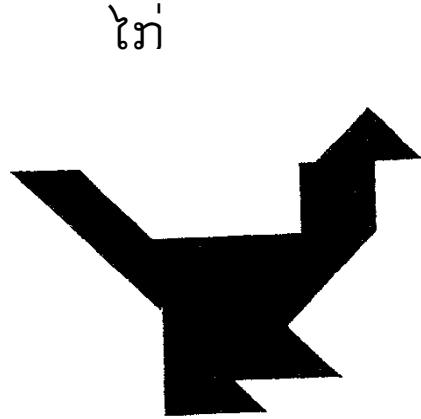



5. ໝາຍເຫດ

- ☆ ເນື້ອທີ່ຂອງຮູບທີ່ນັກຮຽນສ້າງທັງໝົດເທົ່າກັນ. ☆ ສາມາດດຶງດູດຄວາມສົນໃຈໄດ້.
- ☆ ກິດຈະກຳນີ້ໃຫ້ມັນສະໝອງເບື້ອງຂວາມີຄວາມສາມາດເຂົ້າໃຈບ່ອນເບິ່ງກະຕືລືລົ້ນໄດ້.



ເກມຕໍ່ຮູບເລຂາຄະນິດ
ມະຫັດສະຈັນ



ເກມຕໍ່ຮູບເລຂາຄະນິດ
ມະຫັດສະຈັນ

ງ່າຍ

