

10 ເກມ ເຜີຕົວ

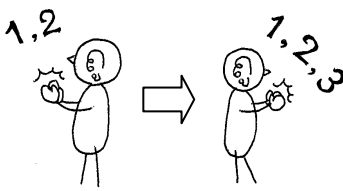
1. ຫົວຂໍ້ - ບັງສູດ (ປ.2 ບົດທີ 28 ການສ້າງ ແລະ ການນຳໃຊ້ຕາຕະລາງ ການຄູນ)

2. ຈຸດປະສົງ - ນັກຮຽນປະຖົມສາມາດຄິດໄລ່ເລກຄູນ ໂດຍທັງຫຼິ້ນ “ເກມເຜີຕົວ” ມ່ວນ ທັງ ເຝິກແອບຄິດໄລ່ເລກ.


3. ອຸປະກອນ - ກອງ (ຖ້ຳມີ)

4. ວິທີຫຼິ້ນ


(1) ຄູ່ງ່ວາຍໄປທາງຂວາ ແລ້ວ ຕີກອງ. ຕໍ່ໄປ, ງ່ວາຍໄປທາງຊ້າຍ ແລ້ວ ຕີກອງ.



(2) ນັກຮຽນປະຖົມນັບຈຳນວນກອງບໍ່ເວົ້າ ແລ້ວ ຄິດໄລ່ເລກຈຳນວນກອງທາງຂວາ ຄູນ ຈຳນວນກອງທາງຊ້າຍ. ຕໍ່ໄປ, ໝົດທຸກຄົນຕົບມືນຳກັນ ຈຳນວນຄຳຕອບ.



(3) ຕົວຢ່າງ, ຖ້າຄູ່ຕີກອງຈຳນວນ 4 ກັບ 6, ນັກຮຽນປະຖົມຈະຄິດໄລ່ເລກ $4 \times 6 = 24$. ສະນັ້ນ, ນັກຮຽນປະຖົມຕົບມື 24 ເທື່ອ.



(4) ໃນເວລານັກຮຽນປະຖົມຕົບມື, ຄູ່ເຮັດຈັງຫວະເພື່ອເດັກນ້ອຍສາມາດຕົບມືສະເໝີກັນໄດ້.

5. ໝາຍເຫດ

- ★ ເພີຕົວເລີຍຕົບມືຫຼາຍໂຜດ ແລະ ໃຜງກໍຫົວຂຶ້ນ, ມ່ວນຫຼາຍ.
- ★ ເດັກນ້ອຍຕ້ອງຟັງຢ່ານັບຈຳນວນພິດ ແລະ ຕ້ອງຄິດໄລ່ເລກຢ່າຕົບມືຜິດ. ສະໜັ່ນ, ພວກລາວສາມາດຕັ້ງໃຈໄດ້.
- ★ ສາມາດຫຼິ້ນເກມນີ້ຢູ່ໃນຫ້ອງ, ຢູ່ທາງນອກ, ຢູ່ໃສກໍໄດ້.