

ໄ ກະດານສີຂາວເພື່ອການແຍກຫຼັກເປັນລະບຽບ ໂ



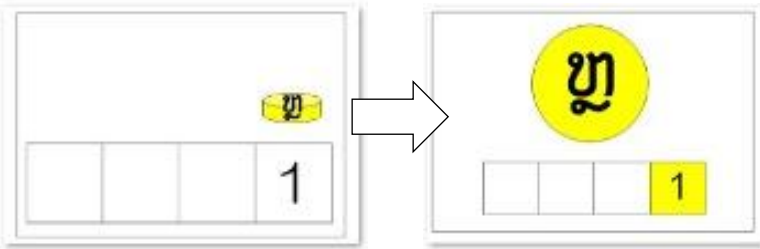
【ວິທີສອນ】

【ຊັ້ນຮຽນ】 ບໍ່ 2

【ຈຸດປະສົງ-ແນໃສ່】 ໃຫ້ນັກຮຽນສາມາດເຂົ້າໃຈແນວຄວາມຄິດຂອງການແຍກຫຼັກກ່ຽວກັບຈຳນວນໃນພື້ນຖານສິບ ແລະ ເຂົ້າໃຈຄວາມຮູ້ສຶກຄວາມໃຫຍ່ຂອງຈຳນວນ.

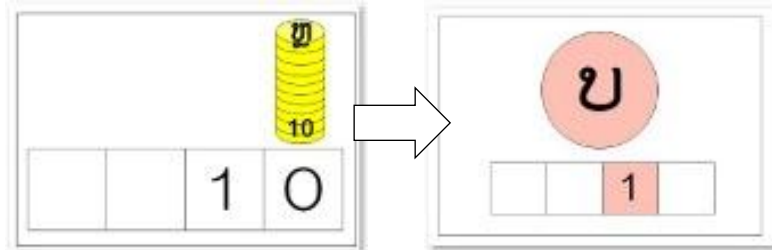
【ວັດຖຸທີ່ຜະລິດ】

- ກະດານສີຂາວ
- ເຜິດກະດານ
- ເຈ້ຍສີ (ສີເຫຼືອງ • ສີບົວ • ສີຟ້າ • ສີຂຽວ)



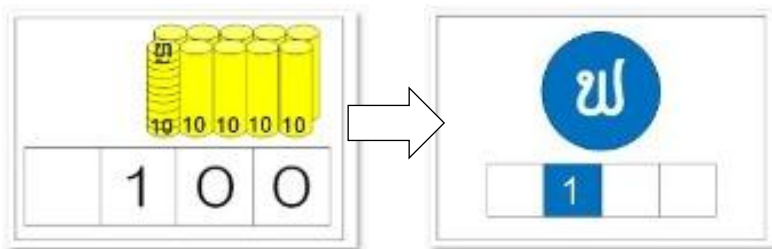
①ຄວາມຮູ້ສຶກຄວາມໃຫຍ່ຂອງຈຳນວນ

ໃຫ້ນັກຮຽນຄິດຈຳນວນຂອງບັດຈຳນວນສີເຫຼືອງເພື່ອໃຫ້ນັກຮຽນເຂົ້າໃຈວ່າຄວາມຫຼາຍຕ່າງກັນແຕ່ເມື່ອຫຼັກເລກຄືກັນ ແລະ ຄວາມໃຫຍ່ຈຳນວນເປັນຫຼາຍປານໃດ.



②ຫຼັກການແລກປ່ຽນ

ໃຫ້ນັກຮຽນປະຕິບັດກິດຈະກຳຕາມຫຼັກການ 10 ອັນປ່ຽນເອົາ 1 ອັນເພື່ອໃຫ້ນັກຮຽນເຂົ້າໃຈແນວຄິດກ່ຽວກັບຈຳນວນໃນພື້ນຖານສິບ.



③ການແຍກຫຼັກ

ໃຫ້ນັກຮຽນປະຕິບັດກິດຈະກຳທີ່ຂຽນຈຳນວນໃຫ້ກົງກັບບັດສີໃສ່ແຕ່ລະຫຼັກຕາມສີເໝາະສົມເພື່ອໃຫ້ນັກຮຽນເຂົ້າໃຈຫຼັກການກົງກັບແຕ່ລະຫຼັກ.

