

▣ ບົດຮູບວົງມົນ ▣


【ຊັ້ນຮຽນ】 ປ 1

【ຈຸດປະສົງ - ແນໃສ່】

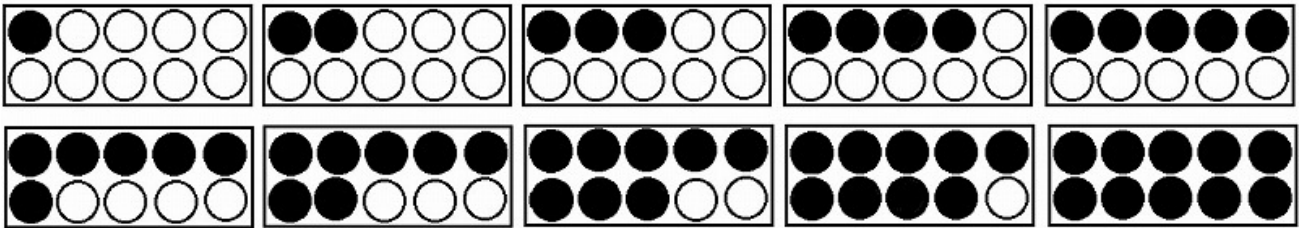
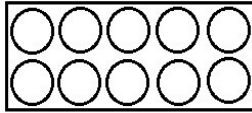
- ໃຫ້ນັກຮຽນຮູ້ຈັກຈຳນວນ (1-10)
- ໃຫ້ນັກຮຽນສາມາດນັບເລກ (1-10) ໄດ້ .
- ໃຫ້ນັກຮຽນຈີ່ເລກບວກທີ່ເຜີນບວກຈະເປັນ 10.

【 ວັດຖຸຜະລິດ 】

ເຈ້ຍ A4 10 ໃບ ແລະ ບົກດຳ



- ແຕ້ນຮູບວົງມົນ ໃບລະ 10 ອັນ ໃສ່ເຈ້ຍ A4.
- ຫາສີດຳໃສ່ຮູບວົງມົນດັ່ງລຸ່ມນີ້ .



【ວິທີໄຊ້ - ວິທີສອນ】

ດຳເນີນທີ 1

- ສະແດງອຸປະກອນໃຫ້ນັກຮຽນສັງເກດ .
- ໃຫ້ນັກຮຽນນັບຮູບວົງມົນດຳແລ້ວ , ໃຫ້ນັກຮຽນຕອບຈຳນວນຮູບວົງມົນດຳ .

ດຳເນີນທີ 2

- ສະແດງອຸປະກອນໃຫ້ນັກຮຽນສັງເກດ .
- ໃຫ້ນັກຮຽນນັບຮູບວົງມົນຂາວແລ້ວ , ໃຫ້ນັກຮຽນຕອບຈຳນວນຮູບວົງມົນຂາວ .

ດຳເນີນທີ 3

- ສະແດງອຸປະກອນໃຫ້ນັກຮຽນສັງເກດ .
- ໃຫ້ນັກຮຽນນັບຮູບວົງມົນດຳກັບຮູບວົງມົນຂາວ .
- ໃຫ້ນັກຮຽນນັບຮູບວົງມົນໝົດ.(ໝົດທຸກໃບມີຮູບວົງມົນ 10 ອັນ)
- ໃຫ້ນັກຮຽນເລົ່າສຳນວນວ່າ : (ຈຳນວນຮູບວົງມົນດຳ) + (ຈຳນວນຮູບວົງມົນຂາວ) = 10